

Our Discovery Island

Anglicko-slovenský slovníček

POKYNY K CVIČENIAM A RADY PRE RODIČOV

LEVEL 3



PEARSON

bookmall.sk

Slovak Ventures

Výhradný distribútor vydavateľstva Pearson
pre Slovenskú republiku

OBSAH

WELCOME	1
Module 1 – FREE TIME	3
Module 2 – ANIMALS	4
Module 3 – WEATHER	5
Module 4 – MY WEEK	7
Module 5 – JOBS	8
Module 6 – RAINFOREST	9
Module 7 – FEELINGS	11
Module 8 – BY THE SEA	12
FESTIVALS	13
ACTIVITY INSTRUCTIONS	14

VÝSLOVNOSŤ

Hlavný prízvuk sa označuje horným apostrofom pred prízvučnou slabikou vtedy, ak sa nejedná o jednoslabičné slovo: cartoon [ka:'tu:ŋ] a seven ['seven] ale sun [san], alebo ak má slovo dva a viac prízvukov: teddy bear ['tedi,bɛə]. Vedľajší prízvuk sa označuje dolným apostrofom. Zvláštne znaky použité v prepise výslovnosti:

b	block	[blɒk]
d	end	[ɛnd]
f	friend	[frɛnd]
g	grey	[grɛɪ]
h	hat	[hæt]
j	music	['mjuzɪk]
k	camel	['kæməɪ]
l	cameɪ	['kæməɪ]
m	camel	['kæməɪ]
n	end	[ɛnd]
ŋ	penguin	['pɛŋgwɪn]
p	trip	[trɪp]
r	friend	[frɛnd]
s	sunny	['sʌni]
ʃ	shock	[ʃɒk]
t	trek	[trɛk]
tʃ	adventure,	[əd'ventʃə,]
θ	death	[deθ]
ð	rather	['rɑ:ðə]
v	love	[lʌv]
w	widow	['wɪdəʊ]
z	zoo	[zu:]

ʒ	casualty	['kæʒuəltɪ]
dʒ	sledge	[sledʒ]
ʌ	sunny	['sʌni]
ɑ:	disaster	[dɪ'zɑ:stə]
æ	planet, sad	['plænət], [sæd]
e	end	[ɛnd]
ə	photography	[fə'tɒgrəfi]
ɜ:	work	['wɜ:k]
ɪ	living	['lɪvɪŋ]
i:	team	[ti:m],
ɒ	rock	[rɒk]
ɔ:	fall	['fɔ:l]
ʊ	put	[pʊt]
u:	loop	[lu:p]
aɪ	tribe	[traɪb]
aʊ	round	[raʊnd]
eɪ	brave, fail	[breɪv], [feɪl]
oʊ	go	[gou]
ɔɪ	coin	[kɔɪn]
ee	despair	[dɪ'speə]
ɪə	here	[hɪə]
ʊə	pure	[pʊə]

Použité skratky:

<i>adv.</i>	adverb	príslovka
<i>conj.</i>	conjunction	spojka
<i>n.</i>	noun	podstatné meno
<i>pl.</i>	plural	množné číslo
<i>v.</i>	verb	sloveso

OUR DISCOVERY ISLAND – LEVEL 3

ANGLICKO-SLOVENSKÝ SLOVNÍČEK

| 1

WELCOME

MODULE

ACTIVITY
INSTRUCTIONS

RADY PRO RODIČE

Welcome		Vítejte
afternoon	[ɑ:ftə'nu:n]	dopoludnia
baseball cap	['beɪsbɔ:l kæp]	baseballová čapica
bracelet	['breɪslɪt]	náramok
comic book	['kɒmɪk bʊk]	komiks
cool	[ku:l]	super
evening	['i:vnɪŋ]	večer
film star	[fɪlm stɑ:]	filmová hviezda
film studio	[fɪlm 'stju:diəʊ]	filmové štúdio
get up	['get ʌp]	vstať
go to bed	[gəʊ tə bed]	ísť spať, ísť do postele
go to school	[gəʊ tə sku:l]	ísť/ chodiť do školy
have breakfast	[həv 'brekfəst]	raňajkovať
have dinner	[həv 'dɪnə]	večerať
jungle	['dʒʌŋɡl]	džungľa
make (a film)	['meɪk ə fɪlm]	točiť film, urobiť (niečo)
morning	['mɔ:nɪŋ]	ráno
night	[naɪt]	noc
security pass	[sɪ'kjʊərɪti pɑ:s]	bezpečnostná karta
shark	[ʃɑ:k]	žralok

New structures		Nové frázy
(in the) morning		ráno, dopoludnia
(in the) afternoon		popoludní
(in the) evening		večer
(at) night		v noci
I (get up) in the (morning).		Vstávam ráno.
I (go to bed) at night.		Chodím spať v noci.

Months		Mesiace
months	[mʌnθs]	mesiace
January	['dʒænjʊəri]	január
February	['febrʊəri]	február
March	[mɑ:tʃ]	marec
April	['eɪprəl]	apríl
May	[meɪ]	máj
June	[dʒu:n]	jún

July	[dʒu:'laɪ]	júl
August	['ɔ:gəst]	august
September	[sep'tembə]	september
October	[ɒk'təʊbə]	október
November	[nəʊ'vembə]	november
December	[dɪ'sembə]	december

Numbers		Číslo
a/one hundred	[ə 'hʌndrəd, wʌn 'hʌndrəd]	sto
eighty	['eɪti]	osemdesiat
fifty	['fɪfti]	pät'desiat
ninety	['naɪnti]	devät'desiat
numbers	['nʌmbəz]	čísla
seventy	['sevnti]	sedemdesiat
sixty	['sɪksti]	šestdesiat

ANGLICKO-SLOVENSKÝ SLOVNÍČEK

MODULE 1 – FREE TIME		VOĽNÝ ČAS
actually	['æktʃuəli]	skutočne, popravde
apron	['eɪprən]	zástera
box	[bɒks]	krabica
castle	['kɑːsl]	hrad
climbing the stairs	[klaɪmɪŋ ðə steəz]	stúpať/chodiť hore po schodoch
cooking	['kʊkɪŋ]	varenie
design [v]	[dɪ'zaɪn]	navrhnúť
detective	[dɪ'tektɪv]	detektív
film	[fɪlm]	film
find	[faɪnd]	hľadať, nájsť
hat	[hæt]	čapica, klobúk
help	[help]	pomoc
chatting online	['tʃætɪŋ 'ɒnlaɪn]	rozprávať sa
juggling	['dʒʌɡlɪŋ]	žonglovanie
knitting	['nɪtɪŋ]	pletenie
lighthouse	['laɪthaʊs]	maják
lying	['laɪɪŋ]	ležanie
playing computer games	['pleɪɪŋ kəm'pjʊ:tə geɪmz]	hranie počítačových hier
playing football	['pleɪɪŋ 'fʊtbɔːl]	hranie futbalu
playing the guitar	['pleɪɪŋ ðə gr'tɑː]	hranie na gitaru
pottery	['pɒtəri]	vyrábanie keramiky
riding my/your bike	['raɪdɪŋ (maɪ/jə) baɪk]	jazdenie na bycikli
riding my/your scooter	['raɪdɪŋ (maɪ/jə) 'sku:tə]	jazdenie na kolobežke
rock climbing	[rɒk 'klaɪmɪŋ]	lezenie po skalách
skateboarding	['skeɪtbɔːdɪŋ]	jazdenie na skateboarde
skiing	['skiːɪŋ]	lyžovanie
skipping	['skɪpɪŋ]	skákanie
sleeping	['sliːpɪŋ]	spanie
slide	[slɑɪd]	šmykľavka
snowboarding	['snəʊbɔːdɪŋ]	jazdenie na snowboarde
stadium	['steɪdɪəm]	štadión
trailer	['treɪlə]	trailer
unusual	[ʌn'juːʒuəl]	neobvyklý
watching TV	['wɒtʃɪŋ ,tiːviː]	pozeranie televízie

New structures	Nové frázy
You like/don't like (sleeping).	Rád/Nerád (spíš).
He likes/doesn't like (playing football).	Rád/Nerád hrá futbal.
Does he like (reading)?	(Číta) si rád?
What do you like doing?	Čo rád robíš?
Do you like (playing the guitar)?	(Hráš) rád na (gitaru)?
I'm from (Canada).	Som z (Kanady).

MODULE 2 – ANIMALS		ZVIERATÁ
Africa	['æfrɪkə]	Afrika
autumn	['ɔ:təm]	jeseň
crocodile	['krɒkədəɪl]	krokodýl
elephant	['elɪfənt]	slon
every day	['evri deɪ]	každý deň
facts	[fækts]	fakty, informácie
flat [n]	[flæt]	byt
forest	['fɒrɪst]	les
giraffe	[dʒɪ'rɑ:f]	žirafa
hippo	['hɪpəʊ]	hroch
jungle	['dʒʌŋɡl]	džungľa
leaves	[li:vz]	listy
light	[laɪt]	svetlo
lion	['laɪən]	lev
live [v]	[lɪv]	žiť
monkey	['mʌŋki]	opica
not (very) much	[nɒt ('veri) 'mʌtʃ]	nie (príliš) mnoho
only	['əʊnli]	iba
real	[riəl/	skutočný
restaurant	['restrɒnt]	reštaurácia
river	['rɪvə]	rieka
spring	[sprɪŋ]	jar
standing up	['stændɪŋ ʌp]	stáť
summer	['sʌmə]	leto
tiger	['taɪɡə]	tyger
tongue	[tʌŋ]	jazyk

ANGLICKO-SLOVENSKÝ SLOVNÍČEK

trunk	[trʌŋk]	chobot
winter	['wɪntə]	zima

New structures	Nové frázy
What do (lions) eat?	Čo žerú (levy)?
(Lions/They) eat (meat).	(Levy/Oni) žerú (mäso).
Do (lions/they) eat meat?	(Žerú) (levy/oni) mäso?
Yes, they do./No, they don't.	Áno, žerú. / Nie, nežerú.
(Lions/They) live in (Africa).	(Levy/Oni) žijú v (Afrike).
(My cat/He/She/It) lives (with me).	(Moja mačka/On/Ona/To) žije (so mnou/u mňa).
(He/She/It) eats (meat).	Žerie (mäso).
Are they here?	Sú tu?

MODULE 3 – WEATHER		POČASIE
Action!	['ækʃn]	Akcia!
autumn	['ɔ:təm]	jeseň
beach	[bi:tʃ]	pláž
blow	[bləʊ]	fúkať (vietor)
broken	['brəʊkən]	zlomený
buttons	['bʌtnz]	tlačítka
camera	['kæməɹə]	kamera, fotoaparát
cloud	[klaʊd]	mrak
cold	[kəʊld]	chladný
country	['kʌntri]	vidiek
extreme	[ɪk'stri:m]	extrémny
hurricane	['hʌrɪkən]	hurikán
kite	[kaɪt]	papierový drak
lie	[laɪ]	ležať
lion cubs	['laɪən kʌbz]	levičatá
National Park	['næʃnəl pɑ:k]	Národný park, Národná rezervácia
orangutan	[ɔ:,ræŋu:'tæn]	orangutan
park	[pɑ:k]	park
peaches	['pi:tʃɪz]	broskyňa
place	['pleɪs]	miesto
Quiet!	['kwaɪət]	Ticho!
rain	[reɪn]	dážď

rainbow	['reɪnbəʊ]	dúha
rainforest	['reɪnfɔːrɪst]	dažd'ový prales
sad	[sæd]	smutný
scene	[si:n]	scéna, záber
sea	[si:]	more
seasons	['si:znz]	ročné obdobie
sharp claws	[ʃɑ:p klɔ:z]	ostré pazúry
shine	[ʃaɪn]	svietiť
ski goggles	[ski: 'gɒglz]	lyžiarske okuliare
snow	[snəʊ]	sneh
sofa	['səʊfə]	pohovka, gauč
special effects machine	['speʃl rɪ'fekts mə'ʃi:n]	prístroj na zvláštne efekty
splash	[splæʃ]	striekať
spring	[sprɪŋ]	jar
storm	[stɔ:m]	búrka
stormy	['stɔ:mi]	búrlivý
strawberries	['strɔ:brɪz]	jahody
summer	['sʌmə]	leto
the sun	[ðə sʌn]	slnko
This way!	[ðɪs 'weɪ]	Tadiaľto!
waves	[weɪvz]	vlny
wet	[wet]	mokrý, vlhký
wild animals	[waɪld 'ænɪmlz]	divoké zvieratá
wildlife parks	['waɪldlaɪf pɑ:ks]	prírodné rezervácie /parky
wind	[wɪnd]	vietor
winter	['wɪntə]	zima
word search	['wɜ:d sɜ:tʃ]	osemsmerovka (križovka)
year	['jɪə]	rok
zoo	[zu:]	zoologická zahrada
New structures		Nové frázy
What's the weather like (today)?		Aké je (dnes) počasie?
It's (cold) and (snowy).		Je (chladno) a (sneží).
It's (spring).		Je (jar).
It (snows) in the (winter).		V (zime) (sneží).

ANGLICKO-SLOVENSKÝ SLOVNÍČEK

MODULE 4 – MY WEEK		MÔJ TÝŽDEŇ
busy	['bɪzi]	mat' veľa práce, byť zaneprázdnený
Camera!	['kæməərə]	Kamera!
coffee	['kɒfi]	káva
diary	['daɪəri]	diár
do gymnastics	[də dʒɪm'næstɪks]	robiť gymnastiku
do karate	[də kə'reɪtɪ]	robiť karate
draw	[drɔ:]	kresliť
far	['fɑ:]	d'aleko
feed	[fi:d]	krímiť
ghost	[gəʊst]	duch
go skateboarding	[gəʊ 'sketbɔ:dɪŋ]	jazdiť na skateboarde
go swimming	[gəʊ 'swɪmɪŋ]	chodiť plávať
gymnasium	[dʒɪm'neɪzɪəm]	tělocvičňa
have ballet lessons	[hæv 'bæleɪ 'lesnz]	mat' hodiny baletu, „chodiť do baletu“
have Music lessons	[hæv 'mju:zɪk 'lesnz]	mat' hodiny hudby, „chodiť do hudobky“
have singing lessons	[hæv 'sɪŋɪŋ 'lesnz]	mat' hodiny zpevu, „chodiť na zpev“
high score	[haɪ skɔ:]	vysoké skóre
horror film	['hɒrə fɪlm]	horor
internet	['ɪntənət]	internet
Lights!	[laɪts]	Svetlá!
monster	['mɒnstə]	príšera
pages	['peɪdʒɪz]	strany
paint	[peɪnt]	farba
pieces	['pi:si:z]	kusy
plane	[pleɪn]	lietadlo
practise the piano	['præktɪs ðə pr'æneʊ]	cvičiť na klavír/piáno
radio	['reɪdɪəʊ]	rádio
road	[rəʊd]	cesta
skate park	[sket pɑ:k]	skate park
snowmobile	['snəʊmɔ,bɪl]	skúter
study English	['stʌdi 'ɪŋɡlɪʃ]	učiť sa angličtinu
survey	[sə'veɪ]	prieskum
work [n]	['wɜ:k]	práca

OUR DISCOVERY ISLAND – LEVEL 3

ANGLICKO-SLOVENSKÝ SLOVNÍČEK

New structures	Nové frázy
He (has Music lessons) at (4 o'clock/half past 2).	(Hodiny hudby) má (o štvrtej/ o pol druhej).
What time do you (do karate)?	O koľkej máš (karate)?
What time does he (do karate)?	O koľkej má (karate)?
How do you go to (school)?	Jak chodíš/jazdíš do (školy)?
How does he go to (school)?	Jak chodí/jazdí do (školy)?
Does he go by (bike)?	Jazdí na (bicykli)?
He goes to (school) by (bus).	Do (školy) jazdí (autobusom).
He walks to (school).	Do (školy) chodí peši.
What does (Fifi) do on Saturdays?	Čo robí (Fifi) v sobotu /každú sobotu?
What do you do on Saturdays?	Čo robíš ty v sobotu? /každú sobotu?
Does he walk to work?	Chodí do práce pešo?
On (Saturdays) he (goes swimming).	V (soboty) (chodí plávať).
Is it very far?	Je to veľmi ďaleko?

MODULE 5 – JOBS		POVOLANIE A PRÁCA
a lot of	[ə lɒt ɒv]	veľa
actor	['æktə]	herec
artist	['ɑ:tɪst]	maliar, umelec
athlete	['æθli:t]	športovec
ballet dancer	['bæleɪ ,dɑ:nseɪ]	baletka, tanečník baletu
basketball player	['bɑ:skɪtbɔ:l 'pleɪə]	basketbalista
builder	['bɪldə]	staviteľ
clock	['klɒk]	hodiny
costume	['kɒstju:m]	kostým
crown	[kraʊn]	koruna
designer	[dɪ'zaɪnə]	návrhár, designér
difficult	['dɪfɪkəlt]	ťažký, obtiažny
director	[dɪ'rektə]	režisér, riaditeľ
doctor	['dɒktə]	doktor
farmer	['fɑ:mə]	sedliak farmár
football player	['fʊtbɔ:l 'pleɪə]	futbalista
go running/shopping	[gəʊ 'rʌnɪŋ 'ʃɒpɪŋ]	chodiť behať/nakupovať
goal	[gəʊl]	gól

ANGLICKO-SLOVENSKÝ SLOVNÍČEK

hero	['hɪərəʊ]	hrdina
champion	['tʃæmpɪən]	šampión, majster
chef	[ʃef]	kuchár, šéfkuchár
medals	['medlz]	medaile
Olympic Games	[ə'ɒlɪmpɪk ɡeɪmz]	olympijské hry
props	[prɒps]	rekvizity
score [v]	[skɔ:]	bodovať, dať gól
studio	['stju:diəʊ]	štúdio
swap	[swɒp]	vymeniť, prehodit'
teacher	['ti:tʃə]	učiteľ
win	[wɪn]	vyhrať
writer	['raɪtə]	spisovateľ

New structures	Nové frázy
What do you want to be?	Čím chceš byť?
I want/don't want to be a (farmer).	Chcem/nechcem byť (sedliakom/farmárom).
What does he/she want to be?	Čím chce byť on/ona?
He/She wants to be a (teacher).	On/Ona chce byť (učiteľom/učiteľkou).
Does he want to be a (farmer)?	Chce byť (sedliakom/farmárom)?
Yes, he does./No he doesn't.	Áno, chce. / Nie, nechce.
I'm a/an (astronaut).	Ja som (astronaut).
I love (dancing/animals).	

MODULE 6 – RAINFOREST

DAŽĎOVÝ PRALES

behind	[bɪ'haɪnd]	za
bone	[bəʊn]	kosť
bridge	[brɪdʒ]	most
cave	[keɪv]	jaskyňa
crew	[kru:]	štáb (filmový), posádka (na lodi)
curly/strong tails	['kɜ:lɪ strɒŋ teɪlz]	zatočený/silný chvost
Cut! [film]	[kʌt]	Strih!
deep-sea diver	['di:p si: 'daɪvə]	potápač
diamond	['daɪəmənd]	diamant
dinosaur	['daɪnəsɔ:]	dinosaurus
eagles	['i:glz]	orly

expert	['ekspɜ:t]	odborník
fight fires	[faɪt 'faɪəz]	hasiť oheň/požiar
forest	['fɒrɪst]	les
giant	[dʒaɪənt]	obor, obrí
hippopotamus	[,hɪpə'pɒtəməs]	hroch
hummingbird	['hʌmɪŋbɜ:d]	kolibrík
ice skater	[aɪs 'skeɪtə]	krasokorčuliar
in front of	[ɪn frʌnt ɒv]	vpredu, pred
jaws	[dʒɔ:z]	čelusti
lake	[leɪk]	jazero, rybník
mask	[mɑ:sk]	potápačské okuliare
Moon	[mu:n]	Mesiac
mountain	['maʊntɪn]	hora
nectar	['nektə]	nektár
next to	[nekst tu:]	vedľa
ocean	['əʊjən]	oceán
parts	[pɑ:ts]	časti
secret agent	['si:kri:t 'eɪdʒənt]	tajný agent
sharp claws	[ʃɑ:p klo:z]	ostré pazúry
silent wings	['saɪlənt wɪŋz]	tiché krídla
skate	[skeɪt]	korčuľovať
sky	[skaɪ]	obloha
swing	[swɪŋ]	hojdačka, hojdat'
tapir	['teɪpə]	tapír
thief	[θi:f]	zlodej
tiny eyes	['taɪni aɪz]	malé oči, očká
treasure	['treʒə]	poklad
T-Rex	['ti: reks]	tyrannosaurus rex
valley	['væli]	údolie
waterfall	['wɔ:təfɔ:l]	vodopád
whales	[weɪlz]	veľryby

New structures

Nové frázy

He's/She's/It's (behind) (the box).

On/Ona/To je (za) krabicou.

ANGLICKO-SLOVENSKÝ SLOVNÍČEK

MODULE 7 – FEELINGS		POCITY
always	['ɔ:lweɪz]	vždy
angry	['æŋɡrɪ]	nahnevaný, našťvaný
because	[br'koz]	pretože
coughing	['kɒfɪŋ]	kašľanie
crying	['kraɪɪŋ]	plač
diver	['daɪvə]	potápač
dragon	['dræɡən]	drak
excited	[ɪk'saɪtɪd]	nadšený
fireworks	['faɪəwɜ:ks]	ohňostroј
funny	['fʌnɪ]	zábavný, vtipný
hungry	['hʌŋɡrɪ]	hladný
choir	['kwaɪə]	zbor
lantern	['læntən]	lampáš
laughing	['lɑ:fɪŋ]	smiech
long goodbyes	['lɒŋ ɡʊd'baɪz]	dlhé lúčenie
make faces	['meɪk 'feɪsɪz]	uškríňat' sa
naughty	['nɔ:ti]	neposlušný
photographer	[fə'tɒɡrəfə]	fotograf
photos	['fəʊtəʊz]	fotky
reporter	[rɪ'pɔ:tə]	reportér
seal	[si:l]	tuleň
shouting	['ʃaʊtɪŋ]	krik
sick	[sɪk]	chorý, je mu zle
smiling	['smɑɪɪŋ]	usmievajúci sa
thirsty	['θɜ:stɪ]	smädný
tired	['taɪəd]	unavený
traditional dress	[trə'dɪʃnəl dres]	tradičné oblečenie
turtle	['tɜ:tl]	korytnačka
New structures		Nové frázy
Why is he/she (crying)?		Prečo (plače)?
Because he's/she's (sad).		Pretože je (smutný/smutná).
It's funny.		To je zábavné.
What makes you feel (happy)?		Čo ťa (rozzradostní)? / Z čoho si (šťastný)?

(Sunny days) make me feel (happy).	(Mám radost/Som šťastný) zo (slnečných dní).
What makes you (cry)?	Čo ťa (rozplače)?
(Sad films) make me (cry).	(Rozplačú) ma (smutné filmy).
I'm (happy).	Mám radosť./Som šťastný.
It makes me feel (happy/sad/angry).	Urobí mi (radosť), rozosmutní ma. / Rozhnevá ma.
They're 6 metres long.	Sú 6 metrov dlhé / Meria šesť metrov.
How does it make you feel?	Jak sa pri tom cítiš?

MODULE 8 – BY THE SEA

PRI MORI

act [v]	[ækt]	hrať, robiť ako
bees	[bi:z]	včely
coral	['kɔrəl]	korál(y)
coral reef	['kɔrəl ri:f]	korálový útes
dead	[ded]	mŕtvy
Dear	[diə]	Milý/Milá, Drahý/Drahá
fishing	['fɪʃɪŋ]	loviť/chytať ryby
global warming	['glɔʊbl 'wɔ:mɪŋ]	globálne otepľovanie
Great!	['greɪt]	Super!
hairly	['heəri]	chlpatý
horse-riding	['hɔ:s raɪdɪŋ]	jazdenie na koni
in danger	[ɪn 'deɪndʒə]	ohrozený, v nebezpečenstve
land	[lænd]	súš, pevnina
Lots of love	[lɒts əv lʌv]	Tvoja/Tvoj (na záver dopisu)
making bubbles	['meɪkɪŋ 'bʌblz]	robiť bubliny, peniť
ocean	['eɪʃn]	oceán
penguin	['penɡwɪn]	tučniak
perfect	[pə'fekt]	perfektný, dokonalý
present [v]	[prɪ'zent]	darček
question	['kwɛstʃən]	otázka
sailing	['seɪlɪŋ]	plachtenie, plavba na plachtenci
save	[seɪv]	zachrániť
scene	[si:n]	výstup
sea animals	[si: 'ænɪmlz]	morská
show [n]	[ʃəʊ]	show, predstavenie

ANGLICKO-SLOVENSKÝ SLOVNÍČEK

snorkelling	['snɔ:kəlɪŋ]	šnorchlovanie
stunt	[stʌnt]	kaskadér, kaskadérsky kúsok
sunglasses	['sʌŋglæsɪz]	slnčné okuliare
surfing	['sɜ:fɪŋ]	surfovanie
throwing leaves	['θrəʊɪŋ li:vz]	zhadzovať lístie
today	[tə'deɪ]	dnes
water-skiing	['wɔ:tə ski:ɪŋ]	vodné lyžovanie

New structures	Nové frázy
What's everyone doing?	čo všetci robia?
What are you scared of?	Čoho sa bojíš?
I'm scared/not scared (of sharks).	Bojím / Nebojím sa žralokov.
I'm bored with (toy cars).	Nudia ma / Nebavia ma (autíčka).
I'm keen on (fishing).	Strašne rád (lovím ryby).
I'm terrified of (sharks).	Desím sa (žralokov).
I'm having fun.	Bavím sa.

FESTIVALS		SVIATKY
Christmas		Vianoce
Christmas crackers	['krɪsməs 'krækəz]	vianočné "prskavky"
go 'bang'	[gəʊ 'bæŋ]	tresknúť, vybuchnúť
hanging	['hæŋɪŋ]	visiaci
joke	[dʒəʊk]	vtip
Christmas pudding	['krɪsməs 'pu:dɪŋ]	tradičný vianočný dezert
snowball	['snəʊbɔ:l]	snehová guľa
snowman	['snəʊmæn]	snehuliak
special	['speʃl]	zvláštne, špeciálne
sprouts	[sprauts]	rúžičkový kel
turkey	['tɜ:ki]	moriak

Mother's Day		Sviatok matiek
box of chocolates	[bɒks əv 'tʃɒkləts]	bonboniéra
care [v]	[keə]	starat' sa o
Mother's Day	['mʌðəz deɪ]	Deň matiek
rose	[rəʊz]	ruža
tea	[ti:]	čaj

Welcome	Vítajte
Read and write Jenny, John or Sam. Then match	Prečítaj a napíš Jenny, Johnovi alebo Samovi. Potom prirad.
Read and complete. Then draw yourself.	Čítaj a doplňuj. Potom sa nakresli.
Look and write. Use the words in the box.	Pozri sa a napíš. Použi slová z rámčeku.
Look and number. Then listen and check.	Pozri sa a očísluj. Potom počúvaj a skontroluj.
Listen and circle.	Počúvaj a zakrúžkuj.
Say a number from Activity 5. Ask your friend to point.	Povedz nejaké číslo z cvičenia 5. Popros kamaráta, aby ho ukázal.

Free time	Volný čas
Match	Prirad'
Look and write.	Pozri sa a napíš.
Read and tick (✓) or cross (✗).	Prečítaj a označ (✓) alebo (✗).
Look at Activity 3 and write.	Pozri sa na cvičenie 3 a napíš.
Read and circle.	Prečítaj a zakrúžkuj.
Read and tick (✓) or cross (✗). Then ask your friend.	Prečítaj a označ (✓) alebo (✗). Potom sa spýtaj kamaráta.
Look at Activity 6 and complete the sentences.	Pozri sa na cvičenie 6 a doplň vety.
Listen and tick (✓) or cross (✗).	Počúvaj a označ (✓) alebo (✗).
Look at Activity 8. Complete.	Pozri sa na cvičenie 8. Doplň.
Listen and complete the words with sk or sw.	Počúvaj a doplň sk alebo sw.
Look and write. Use the words in the box.	Pozri sa a napíš. Použi slová z rámčeku.
Look at the code and write the message.	Prezri si šifru a napíš správu.
Find out about Megan. Read and complete.	Zisti niečo o Megan. Čítaj a doplňuj.
Listen and tick (✓).	Počúvaj a označ (✓).
Look at Activity 14. Read, think and write 1 or 2.	Pozri sa na cvičenie 14. Prečítaj, premysli si a napíš 1 alebo 2.
Complete the puzzle.	Doplň krížovku.
Read, think and complete.	Prečítaj, premysli si a doplň.
What do you like doing? Draw a picture.	Čo rád/rada robíš? Nakresli obrázok.
What do you like doing? Use the words in the box. Then tell your friend.	Čo rád/rada robíš? Použi slová z rámčeku. Potom to povedz kamarátovi.

Animals	Zvieratá
Match.	Prirad.
Look and write.	Pozri sa a napíš.
Look and say What do ... eat? Then write.	Pozri sa a povedz Čo jedia ... ? Potom napíš.
Look and write. Add two animals and complete. Then ask and answer.	Prezri si a napíš. Pridaj dve zvieratá a doplň. Potom sa pýtaj a odpovedaj.

POKYNY K CVIČENIAM

Read, think and circle.	Prečítaj, premysli si a zakrúžkuj.
Listen and number	Vypočuj si a očisluj.
Look, think and complete.	Pozri sa, premysli si a doplň.
Listen and circle.	Počúvaj a zakrúžkuj.
Find, think and write the questions.	Hľadaj, premýšľaj a napíš otázky.
Complete the words with ee or ea. Then listen and check.	Doplň ee alebo ea. Potom počúvaj a skontroluj.
Listen and tick (✓) or cross (✗).	Počúvaj a označ (✓) alebo (✗).
Write the animals in the boxes. Add two more animals.	Doplň názvy zvierat do rámčeku. Pridaj ešte dve zvieratá.
Look at the code on page 8 and write the message.	Prezri si šifru na strane 8 a napíš správu.
Complete the crossword.	Doplň krížovku.
Find out about an animal to complete the fact file. Then tell your friend.	Zisti niečo o zvieratách a doplň lístok s informáciami. Potom to porozprávaj kamarátovi.
Find and write the words.	Rozlúšti a napíš slová.
Write about monkeys. Use the words in the box.	Napíš o opiciach. Použi slová z rámčeku.
Now ask and answer questions with your friend.	Teraz sa s kamarátom vzájomne pýtajte a odpovedajte si.
Draw your favourite animal.	Nakresli svoje obľúbené zviera.
Write about your favourite animal. Then describe it to your friend.	Napíš o svojom obľúbenom zvierati. Potom ho opíš kamarátovi.
Weather	Počasie
Match. Then say.	Prirad'. Potom povedz.
Look, read and complete.	Prezri si, prečítaj a doplň.
Listen and number. Then say.	Počúvaj a očisluj. Potom povedz.
Look and write.	Pozri sa a napíš.
Look and write. Use the words in the box.	Pozri sa a napíš. Použi slová v rámčeku.
Look and write. Then match.	Pozri sa a napíš. Potom prirad'.
Listen and number.	Počúvaj a očisluj.
Think and write the words.	Premysli si a napíš slová.
Listen and complete the words with ow or ou.	Počúvaj a doplň ow alebo ou.
Look and write.	Pozri sa a napíš.
Read and complete. Use the words in the box.	Prečítaj si a doplň. Použi slová z rámčeku.
Look at the code on page 8 and write the message.	Prezri si šifru na strane 8 a napíš správu.
Read and circle. Then listen, check and write.	Prečítaj si a zakrúžkuj. Potom počúvaj, skontroluj a napíš.
Read and circle.	Prečítaj si a zakrúžkuj.

POKYNY K CVIČENIAM

Complete the crossword.	Doplň krížovku.
Read the email. Then complete the answer.	Prečítaj si emailovú správu. Potom doplň odpoveď.
Draw your favourite season.	Nakresli svoje obľúbené ročné obdobie.
Write about your favourite season. Then tell your friend.	Napiš o svojom obľúbenom ročnom období. Potom to povedz kamarátovi.

My week	Môj týždeň
----------------	-------------------

Look and write.	Pozri sa a napíš.
Look, think and complete.	Pozri sa , premýšľaj a doplň.
Listen and draw the times.	Počúvaj a nakresli ručičky.
Look at Activity 3 and complete the sentences.	Pozri sa na cvičenie 3 a doplň vety.
Look at the diary and write.	Pozri sa na diár a napíš.
How does he/she go to the park? Look, think and write.	Ako chodia/jazdia do parku? Pozri sa, premýšľaj a napíš.
Follow and write.	Sleduj a napíš.
Listen and draw the times.	Počúvaj a nakresli ručičky.
Find and write the sentences.	Nájdí a napíš vety.
Think and circle the z sounds. Then listen and check.	Premýšľaj a zakrúžkuj zvuky z. Potom počúvaj a skontroluj.
Listen and circle the words with the z sound.	Počúvaj a zakrúžkuj slová so zvukom z.
Listen and match. Then write.	Počúvaj a priraďuj. Potom napíš.
Look, think and write. Then say.	Pozri sa, premysli si a napíš. Potom hovor.
Look at the code on page 8 and write the message.	Prezri si šifru na strane 8 a napíš správu.
Listen and write. Then number.	Počúvaj a napíš. Potom očísľuj.
Ask your friends How do you go to school? Then write.	Pýtaj sa kamarátov. Ako chodíš/jazdíš do školy? Potom napíš.
Complete the words and find the answer.	Doplň slová a nájdí odpovede.
Look at the diary and write about your day.	Pozri sa do diára a popíš svoj deň.
What do you do on Saturdays? Draw a picture.	Čo robievaš v soboty? Nakresli obrázok.
Write about what you do on Saturdays. Then tell your friend.	Napiš o tom čo robievaš v sobotu. Potom to povedz kamarátovi.

Jobs	Povolanie a práca
-------------	--------------------------

Complete the words.	Doplň slová.
Look and write.	Prezri si a napíš.
Listen and number. Complete the question.	Počúvaj a očísľuj. Doplň otázku.
Look at Activity 3 and write.	Pozri sa na cvičenie 3 a napíš.

POKYNY K CVIČENIAM

Find the jobs and write.	Nájdí zamestnania a napíš.
Find and write the questions. Then listen and write the answers.	Hľadaj a napíš otázky. Potom počúvaj a napíš odpovede.
Listen and tick (✓).	Počúvaj a označ (✓).
Look, think and write.	Prezri si, premysli si a napíš.
Complete the words with or, er or a. Then listen and check.	Doplň or, er alebo a. Potom počúvaj a skontroluj.
Match.	Prirad'.
Read and complete. Use the words in the box.	Čítaj a doplňuj. Použi slová z rámčeku.
Look at the code on page 8 and write the message.	Prezri si šifru na strane 8 a napíš správu.
Listen and circle.	Počúvaj a zakrúžkuj.
Look at Activity 13. Complete the article.	Pozri sa na cvičenie 13. Doplň článok.
Look and write.	Pozerať sa a piš.
Listen, read and find the differences. Listen again and write.	Vypočuj si, prečítaj a nájdí rozdiely. Počúvaj znovu a napíš.
What do you want to be? Draw a picture?	Čím chceš byť? Nakresli obrázok.
Write about what you want to be. Then tell your friend.	Napíš o tom čím chceš byť. Potom to povedz kamarátovi.
Rainforest	Dažďový prales
Look and write.	Prezri si a napíš.
Look, find and write the sentences.	Pozri sa, nájdí a napíš vety.
Read, look and circle.	Prečítaj, pozri sa a zakrúžkuj.
Look and write. use the words in the box.	Prezri si a napíš. Použi slová z rámčeku.
Find and write the words.	Rozlúšti a napíš slová.
Look at Activity 5. Listen and number.	Pozri sa na cvičenie 5. Počúvaj a očísľuj.
Read and complete.	Prečítaj a doplň.
Listen and circle True of False.	Počúvaj a zakrúžuj True alebo False (pravda/nie je pravda)
Read, think and complete.	Čítaj, premýšľaj a doplňuj.
Look at Activity 9 and write.	Pozri sa na cvičenie 9 a napíš.
Circle the silent letters. Then listen and check.	Zakrúžkuj písmená, ktoré sa nevyslovujú. Potom počúvaj a skontroluj.
Listen and write.	Počúvaj a napíš.
Look, read and complete.	Pozri sa, prečítaj a doplň.
Look at the code on page 8 and write the message.	Prezri si šifru na strane 8 a napíš správu.
Look, think and complete.	Prezri si, premysli a doplň.
Find , circle and write ten words from Unit 6.	Nájdí, zakrúžkuj a napíš desať slov z Unit 6.

Complete the crossword.	Doplň krížovku.
Look, think and write.	Pozri sa, premysli si a napíš.
Read and draw the animals.	Prečítaj a nakresli tie zvieratá.
Write about your picture. Use the words in the box. Then tell your friend.	Napíš o svojom obrázku. Použi slová z rámčeku. Potom o ňom povedz kamarátovi.

Feelings	Pocity
-----------------	---------------

Look and write.	Pozri sa a napíš.
-----------------	-------------------

Draw how you and your friend are feeling. Then write.	Nakresli, ako sa ty a tvoj kamarát cítite. Potom napíš.
---	---

Look and write. Use the words in the box.	Prezri si a napíš. Použi slová z rámčeku.
---	---

Look at Activity 3. Read and match.	Pozri sa na cvičenie 3. Čítaj a priraď.
-------------------------------------	---

Read the answers and complete the questions. Use the words in the box.	Prečítaj si odpovede a doplň otázky. Použi slová z rámčeku.
--	---

Look, think and write.	Pozri sa, premýšľaj a napíš.
------------------------	------------------------------

Listen and tick (✓).	Počúvaj a označ (✓).
----------------------	----------------------

Read and match.	Prečítaj a priraď.
-----------------	--------------------

Listen and circle the correct picture.	Počúvaj a zakrúžkuj správny obrázok.
--	--------------------------------------

Read and match.	Prečítaj a priraď.
-----------------	--------------------

Look, think and write.	Pozri sa, premýšľaj a napíš.
------------------------	------------------------------

Look at the code on page 8 and write the message.	Prezri si šifru na strane 8 a napíš správu.
---	---

Read and circle.	Prečítaj a zakrúžkuj.
------------------	-----------------------

Listen and write.	Počúvaj a napíš.
-------------------	------------------

Look and circle. Draw and write the one that is missing.	Pozri sa sa zakrúžkuj. Nakresli a napíš ten ktorý chýba.
---	---

Look, think and write.	Pozri sa, premýšľaj a napíš.
------------------------	------------------------------

What makes you feel happy and scared? Draw picture.	Z čoho máš radosť a čoho sa bojíš? Nakresli obrázok.
--	---

Write about your pictures. Then tell your friend.	Napíš o svojich obrázkoch. Potom to povedz kamarátovi.
---	---

By the sea	Pri mori
-------------------	-----------------

Match.	Priraď.
--------	---------

Look and complete.	Pozri sa a doplň.
--------------------	-------------------

Look, read and complete.	Prezri si, prečítaj a doplň.
--------------------------	------------------------------

Look, think and write.	Prezri si, premysli a napíš.
------------------------	------------------------------

Read and complete. Use the words in the boxes. Then listen and check.	Prečítaj a doplň. Použi slová z rámčekov. Potom počúvaj a skontroluj.
---	---

Listen and complete the postcard.	Počúvaj a doplň text na pohľadnici.
-----------------------------------	-------------------------------------

POKYNY K CVIČENIAM

Write a postcard in your notebook.	Napiš nejaký text na pohľadnicu do svojho zošita.
Complete the words with or or ur. Then listen and check.	Doplň or alebo ur. Potom počúvaj a skontroluj.
Listen and circle.	Počúvaj a zakrúžkuj.
Read and complete.	Prečítaj a doplň.
Look at the code on page 8 and write the message.	Prezri si šifru na strane 8 a napíš správu.
Complete the word maps with animals.	Doplň názvy zvierat do slovnej mapy.
Read. Then match.	Prečítaj. Potom prirad.
Find the odd one out.	Nájdí, čo do radu nepatrí.
Read and complete. Use the words in the box.	Prečítaj a doplň. Použi slová z rámčeku.
What do you like doing on holiday? Draw a picture.	Čo rád/rada robíš cez prázdniny? Nakresli obrázok.
Write about what you like doing on holiday. Then tell your friend.	Napiš čo rád/rada robíš cez prázdniny. Potom to povedz kamarátovi.
Festivals	Sviatky
Christmas	Vianoce
Read and match.	Prečítaj a prirad.
Look, think and write.	Pozri sa, premysli a napíš.
Mother's Day	Deň matiek
Look at the chart and complete the sentences.	Pozri sa do tabuľky a doplň vety.
Draw, colour and write a Mother's Day card.	Nakresli, vyfarbi a napíš pranie ku dňu matiek.

Túto časť by sme radi venovali rodičom, ktorí majú záujem svojmu dieťaťu pomôcť sa učiť. Tu nájdete rady a tipy, čo všetko je možné doma s dieťaťom urobiť a ako ho lepšie pripraviť do školy.

POMOC DIEŤAŤU S UČENÍM

- Pomôžte dieťaťu naučiť sa používať slovníky, iné pomôcky a internet
 - **Longman Children's Picture Dictionary** – obrázkový slovník, kde sú slovíčka tematicky usporiadané a precvičené v pesničkách a riekankách na 2 CD, ktoré sú súčasťou slovníka
 - **Grammar Time 1** – detská knižka na precvičovanie gramatiky
 - **On-line hra na internetovej adrese www.ourdiscoveryisland.com**
 - **Zjednodušené čítanie: Penguin Kids** sú knižky upravené pre jazykovú úroveň Vášho dieťaťa. Audio nahovorené rodeným hovoriacim je k stiahnutiu na <http://www.venturesbooks.cz/cz/pro-ucitele/materialy-ke-stazeni/penguin-kids-download> (www.penguinreaders.com, www.pearsoneltstudents.com)
- Vyžadujte, aby Vám Vaše dieťa povedalo, čo sa pri výučbe naučilo.
- Zopakujte si spoločne prebranú látku alebo slovnú zásobu (dieťa by Vás mohlo nejaké slovíčka naučiť).
- Pre naučené slovíčka si vyrobte obrázkové karty (flashcard – karta formátu A4 alebo menšia, na karte je obrázok predmetu, scény alebo napísané slovíčko či písmeno – je možné ich i zakúpiť) a hrajte sa s dieťaťom hry v angličtine.
 - **ODKRÝVAJTE OBRÁZOK** – schovajte obrázok do obálky, alebo ho zakryte tak, aby nebol vidieť a pomaly ho odkrývajte. Dieťa háda po anglicky, čo je na obrázku.
 - **VEZMITE OBRÁZOK** – na stôl dajte niekoľko obrázkov, hovorte po anglicky jedno zo slovíčok, ktoré obrázky znázorňujú. Dieťa musí obrázok nájsť, zdvihnúť a slovíčko zopakovať.
 - **PEXESO** – pripravte sadu kariet s obrázkami a sadu kariet s odpovedajúcimi anglickými slovíčkami a následne sa zahrajte spolu známou hru Pexeso. Je možné ho hrať aj s menším počtom kariet ako bežné pexeso, no ich počet musí byť vždy párny.
 - **SNAP!(CHYŤ KARTU)** – pripravte sadu kariet s obrázkami a sadu kariet s odpovedajúcimi anglickými slovíčkami. Rozdelte sebe a dieťaťu zamiešané karty (slovíčka i obrázky). Striedavo poukladajte karty na stôl, každý na jednu kôpku (obrázkom/slovom hore) a hovorte slovíčka. Ak sa na kôpkach objaví rovnaké slovo, toto slovíčko nehovoríte ale povieťe, „SNAP!“ a vezmete všetky karty, ktoré sú už na stole. Hra končí, ak jeden hráč má všetky karty.
- Pohovorte si s učiteľom a informujte sa, ako sa v škole učí angličtina, čo deti robia na hodine, aké pokroky Vaše dieťa robí atď.

RADY PRE RODIČOV


- Čítajte s dieťaťom po anglicky, prípadne mu pustite kazetu/CD s rozprávkami alebo príbehmi v angličtine (www.penguinreaders.com, www.pearsoneltstudents.com), čítajte, počúvajte pred spaním, v aute atď.
- Zahrajte sa s deťmi na internete: www.pearsoneltstudents.com
- Skúste hľadať anglické slová vonku, na ulici, na nákupoch atď.
- Polepte si doma predmety anglickými slovíčkami.

HRY V ANGLIČTINE

- **ABECEDA** – Povedzte jedno písmeno z anglickej abecedy a dieťa hovorí slovíčka, ktoré začínajú na toto písmeno.
- **BINGO** – s písmenami, číslami a obrázkami. Pripravte si tabuľku s 3x3 políčkami, dieťa si do každého políčka napíše číslo, písmenko alebo nakreslí obrázok. Vy potom hovoríte čísla, písmenká alebo slová, ktoré sú/nie sú v tabuľke. Ak dieťa bude počuť niečo, čo v tabuľke má, preškrtnie si to. Keď má popreškrťavanú celú tabuľku, vykrikuje „Bingo“ a hra končí.
- **PAMÄŤ** – Ukážte dieťaťu 10 predmetov/obrázkov, potom zakryte a dieťa musí vymenovať všetky predmety/obrázky.
- **ŠIBENICA** – Vyberte jedno z naučených slovíčok a za každé písmeno napíšte na papier jednu čiarku. Dieťa hovorí po anglicky písmenká, a ak sa písmenko v slove nachádza, napíšte na nakreslenú čiarku písmenko. Ak písmenko v slove nie je, začnite kresliť šibenicu.

NÁVAZNOST UČEBNÍK NAKLADATELSTVÍ PEARSON




Penguin Kids / zjednodušená četba pro nejmenší čtenáře, od úplných začátečníků po úroveň A2



Penguin Kids / zjednodušená četba příběhů z dílen Disney a Pixar



Track / oblíbený klasický kurz pro první stupeň základních škol



Discover English / Kurz pro druhý stupeň základních škol speciálně pro český trh



V našem portfoliu najdete kompletní ponuku materiálů pro výučbu angličtiny nejen vydavatelstva Pearson ale aj od ostatních velkých světových ELT vydavatelství, a to současně se zjednodušeným čtením Pinguin Readers.

www.venturesbooks.sk
www.bookmall.sk

Kontakty:

e-mail: **predaj@venturesbooks.com**

tel.: + 421 37 6520 261, fax: + 421 37 7720 190



PEARSON

bookmall .sk